



Departamento Estadual de Trânsito de Roraima D E T R A N / R R

SEÇÃO DE ESTATÍSTICA - SEST/DIET

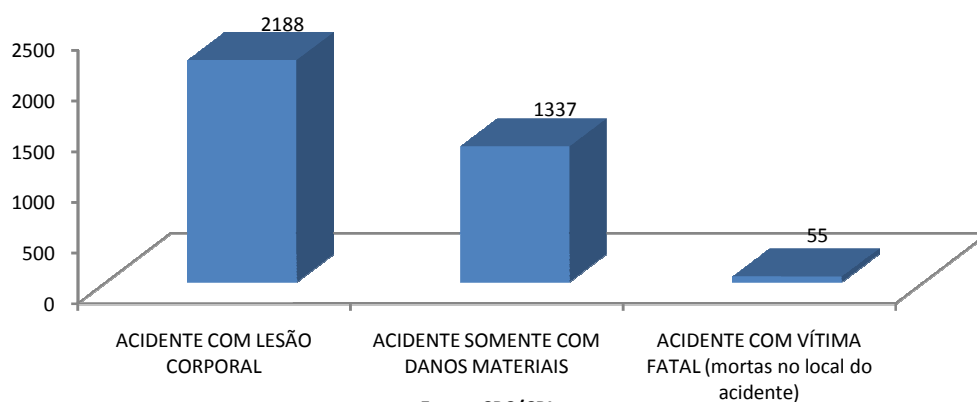
ESTATÍSTICA DE ACIDENTES DE TRÂNSITO REGISTRADOS NO ESTADO DE RORAIMA EM 2013

OCORRÊNCIA MENSAL DE ACIDENTES DE TRÂNSITO REGISTRADOS NO ESTADO DE RORAIMA EM 2013

TIPO DE OCORRÊNCIA	JAN	FEV	MAR	ABR	MAI	JUN	JUL	AGO	SET	OUT	NOV	DEZ	TOTAL
ACIDENTE COM LESÃO CORPORAL	164	141	190	201	166	190	148	203	193	210	198	184	2188
ACIDENTE SOMENTE COM DANOS MATERIAIS	99	106	124	119	120	126	106	121	109	113	91	103	1337
ACIDENTE COM VÍTIMA FATAL (mortas no local do acidente)	4	6	6	4	8	6	3	2	3	4	6	3	55
TOTAL	267	253	320	324	294	322	257	326	305	327	295	290	3580

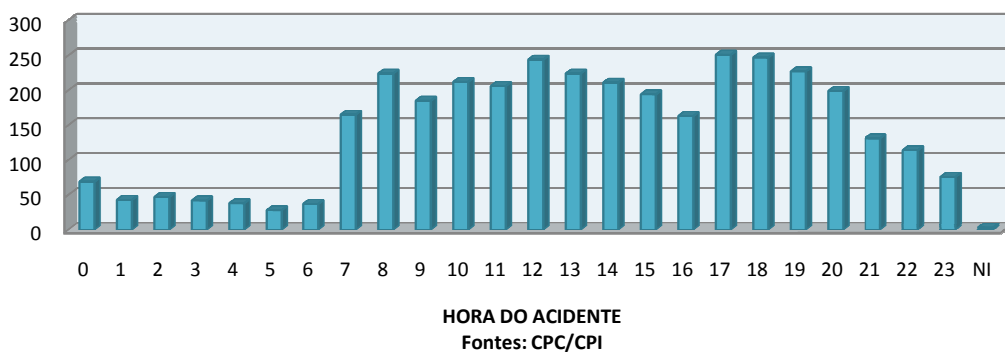
Fonte: CPC/CPI

ACIDENTES DE TRÂNSITO EM RORAIMA NO ANO DE 2013



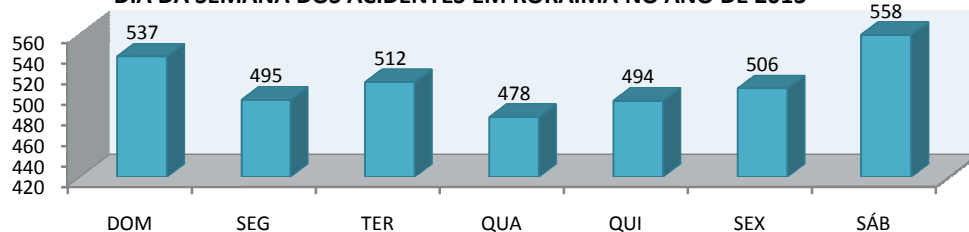
Fonte: CPC/CPI

HORÁRIO DOS ACIDENTES EM RORAIMA NO ANO DE 2013



Fontes: CPC/CPI

DIA DA SEMANA DOS ACIDENTES EM RORAIMA NO ANO DE 2013



Fontes: CPC/CPI



Departamento Estadual de Trânsito de Roraima D E T R A N / R R

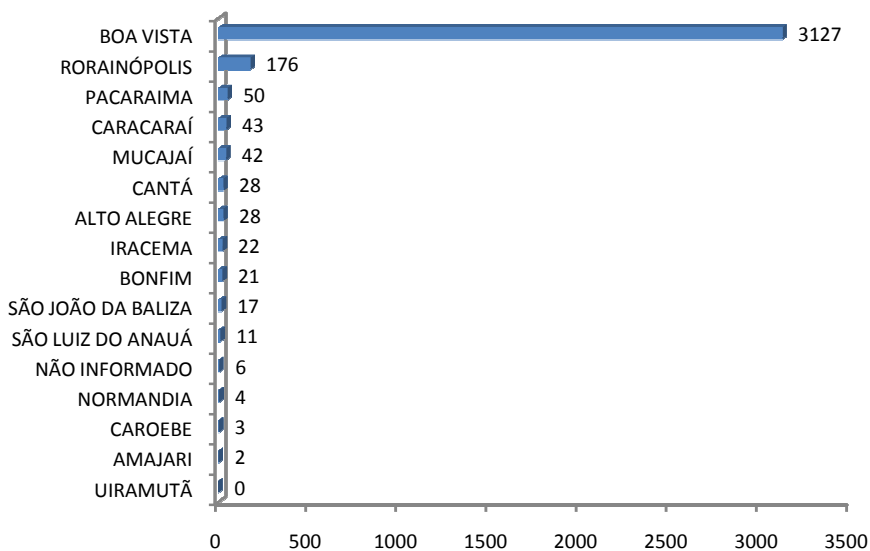
SEÇÃO DE ESTATÍSTICA - SEST/DIET

ACIDENTES DE TRÂNSITO MENSAL REGISTRADOS POR MUNICÍPIOS NO ESTADO DE RORAIMA EM 2013

MUNICÍPIOS	JAN	FEV	MAR	ABR	MAI	JUN	JUL	AGO	SET	OUT	NOV	DEZ	TOTAL
ALTO ALEGRE	2	0	3	5	4	2	0	0	0	5	3	4	28
AMAJARI	0	0	1	0	0	0	0	1	0	0	0	0	2
BOA VISTA	236	218	276	279	257	280	234	287	264	282	269	245	3127
BONFIM	1	1	1	2	3	2	0	2	2	3	0	4	21
CANTÁ	3	4	3	2	1	3	4	1	5	0	1	1	28
CARACARAÍ	1	3	2	5	2	5	3	5	5	6	2	4	43
CAROEBE	1	0	0	0	0	1	1	0	0	0	0	0	3
IRACEMA	0	4	4	0	0	3	0	3	3	2	0	3	22
MUCAJÁ	3	3	7	4	2	2	1	4	3	5	0	8	42
NORMANDIA	0	0	2	1	0	0	0	0	1	0	0	0	4
PACARAIMA	3	3	2	5	8	5	2	3	6	5	3	5	50
RORAINÓPOLIS	10	14	18	16	14	17	7	20	13	18	14	15	176
SÃO JOÃO DA BALIZA	5	2	1	1	1	0	2	0	2	0	2	1	17
SÃO LUIZ DO ANAUÁ	0	1	0	4	2	0	2	0	1	1	0	0	11
UIRAMUTÃ	0	0	0	0	0	0	0	0	0	0	0	0	0
NÃO INFORMADO	2	0	0	0	0	2	1	0	0	0	1	0	6
TOTAL	267	253	320	324	294	322	257	326	305	327	295	290	3580

FONTES: CPC/CPI

**ACIDENTES DE TRÂNSITO EM RORAIMA POR MUNICÍPIOS
EM 2013**



Fonte: CPC/CPI